

湖北科技学院学生工作部(处)

关于 2025 届毕业生图像信息采集工作的通知

各学院:

根据教育部和湖北省教育厅有关文件精神, 我校 2025 届毕业生电子注册图像信息采集工作由新华通讯社湖北省分社新闻信息中心负责, 为顺利完成我校 2025 届普通本科毕业生学历信息电子注册工作, 以实现毕业生图像信息、身份证号码等毕业生学历信息一同上网, 并即时注册、对外公布查询, 现将有关事项通知如下:

一、采集时间

2024 年 4 月 19 日 (医学专业在校生)

2024 年 6 月 (其他专业学生, 具体下次通知)

二、采集地点

图书馆负一楼(学术报告厅前)

三、采集须知

1. 参加摄像的同学务必在采集前一天前登录学信网将个人图像采集验证码截图并保存到手机上备用, 详见附件1学信网查看个人图像采集验证码途径。

2. 着装: 因照片背景为蓝色, 故应着浅色上衣, 避免蓝色色系, 要求着装正规、整齐;

3. 头发: 梳理整齐, 露出双耳和额头。

4. 面容: 学历信息图像采集不宜化妆 (贴双眼皮等), 否则会导致与高考录取照片匹配无法通过, 进而导致学历信息无法上报注册。

5. 秩序: 按专业、学号顺序做好拍摄准备, 勿大声喧哗。

四、工作要求

1. 此次毕业生图像采集是以学院和专业为单位。为保证此项工作安全、顺利完成，请各学院指派老师或学生干部带队，精心组织，按时到场，提前10分钟到图书馆负一楼(学术报告厅前)，安排学生整队后到指定地点排队拍照，保持一定距离，避免拥挤。

2. 本次集中摄像的学生务必于拍摄后1个月登陆学信网核对本人图像信息，如无图像信息，请及时与学校学籍管理科联系，进行补拍，以免影响毕业证书的发放以及学历信息电子注册等事宜。

3. 摄像收费标准按有关规定执行，本次集中摄像费用由学校统一支付。

4. 请本次拍摄相关专业的同学在规定时间内进行图像信息采集。

附件1：学信网查看个人图像采集码途径（选择任意方式即可）

附件2：证件照片拍摄要求

附件3：图像信息采集时段安排表

学生工作部（处）

2024年4月10日

附件 1：学信网查看个人图像采集验证码途径（选择任意方式即可）

方式一、学信网学信档案（手机端和 PC 端流程一致）

1. 登录学信网学信档案

中国高等教育学生信息网 (学信网)
CHSI 教育部学历查询网站、教育部高校招生阳光工程指定网站、全国硕士研究生招生报名和调剂指定网站

首页 学籍查询 学历查询 在线验证 出国教育背景服务 图像校对 **学信档案** 高考 研招 港澳台招生 征兵 就业 学职平台

快速入口

- 学籍学历信息管理平台
- 来华留学生学籍学历管理平台
- 阳光高考信息平台
- 中国研究生招生信息网
- 全国征兵网
- 全国万名优秀创新创业导师库
- 电子成绩单验证
- 国家大学生就业服务平台
- 毕业论文查重
- 第二学士学位招生信息平台

学籍学历信息查询与认证服务

- 学籍学历查询**
教育部学历查询网站，可查询国家承认的高等教育学籍学历信息。
学籍查询：新生学籍、在校生学籍、图像校对、查询本人学籍学历信息方法
学历查询：本人查询、零散查询、会员查询
- 学籍学历认证**
申请高等教育学籍/学历电子认证、学历书面认证。
教育部学历证书电子注册备案表
教育部学籍在线验证报告
报告介绍 | 特点 | 如何申请
中国高等教育学历认证报告
代理机构 | 如何申请
- 出国教育背景信息服务**
针对境外高校招生和学生申请出国留学而提供的国内教育背景调查信息服务。
中等教育学历
高等学校学生成绩
中国高等学校招生入学考试成绩
中等学校学生成绩
普通高中学业水平考试（会考）成绩
如何申请

学信档案

免费查询本人学籍学历信息
申请在线验证报告
应届毕业生可校对本科学历照片

登录 **注册**

在线验证报告

请输入在线验证码 **查询**

如何申请 **报告特点**

2. 选择学籍

学信档案 首页 高等教育信息 在线验证报告 学历认证与成绩验证 国际合作申请 调查/投票 职业测评 就业 个人中心

高校毕业生跟踪调查

- 高等教育信息：学籍、学历
- 在线验证报告：查看、申请
- 学历认证与成绩验证：查看
- 留学报告传输：查看、发送报告、翻译件
- 毕业证书图像校对：校对
- Offer：求职招聘
- 学校满意度：参与投票
- 个人测评：进入
- 信息核查确认：查看

创业，你准备好了吗？
点击进入创业社会资源测评

你想求职吗？这里有适合你的职位 **换一批** | **更多**

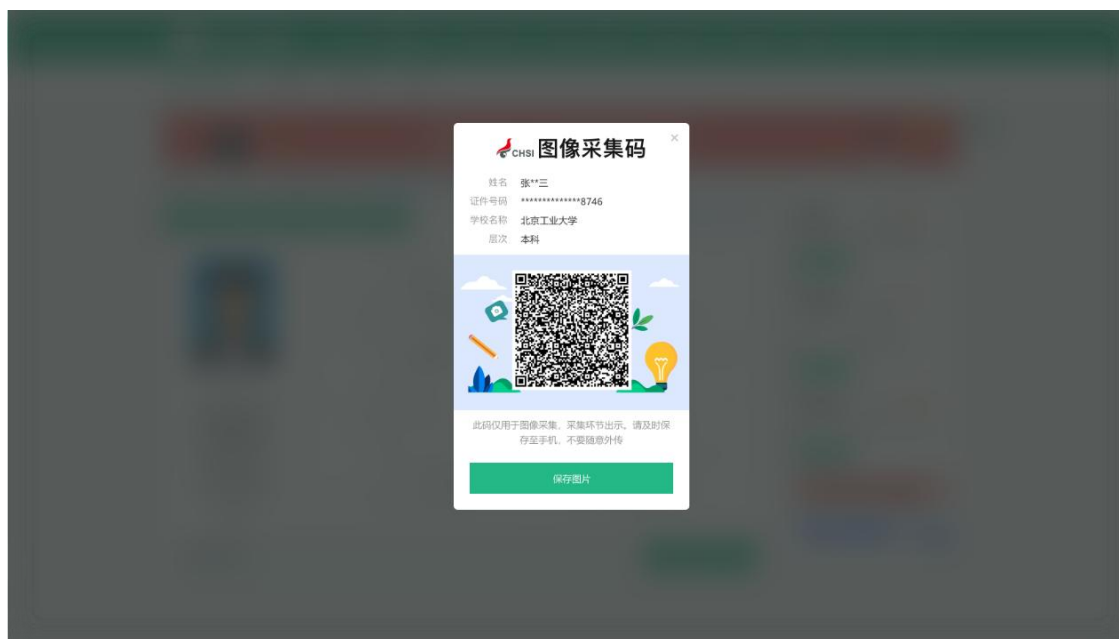
- 博士后工作站招收公告：1.0K-50.0K / 博士及以上
- Java软件开发工程师：12.0K-23.0K / 本科及以上
- ERP实施顾问：4.0K-8.0K / 专科及以上
- 软件实施（财务方向）：4.0K-8.0K / 专科及以上
- 链家总部-工商管理专业：6.0K-15.0K / 本科及以上
- ERP实施顾问：4.0K-8.0K / 专科及以上

学信网测评

3. 点击“查看图像采集码”

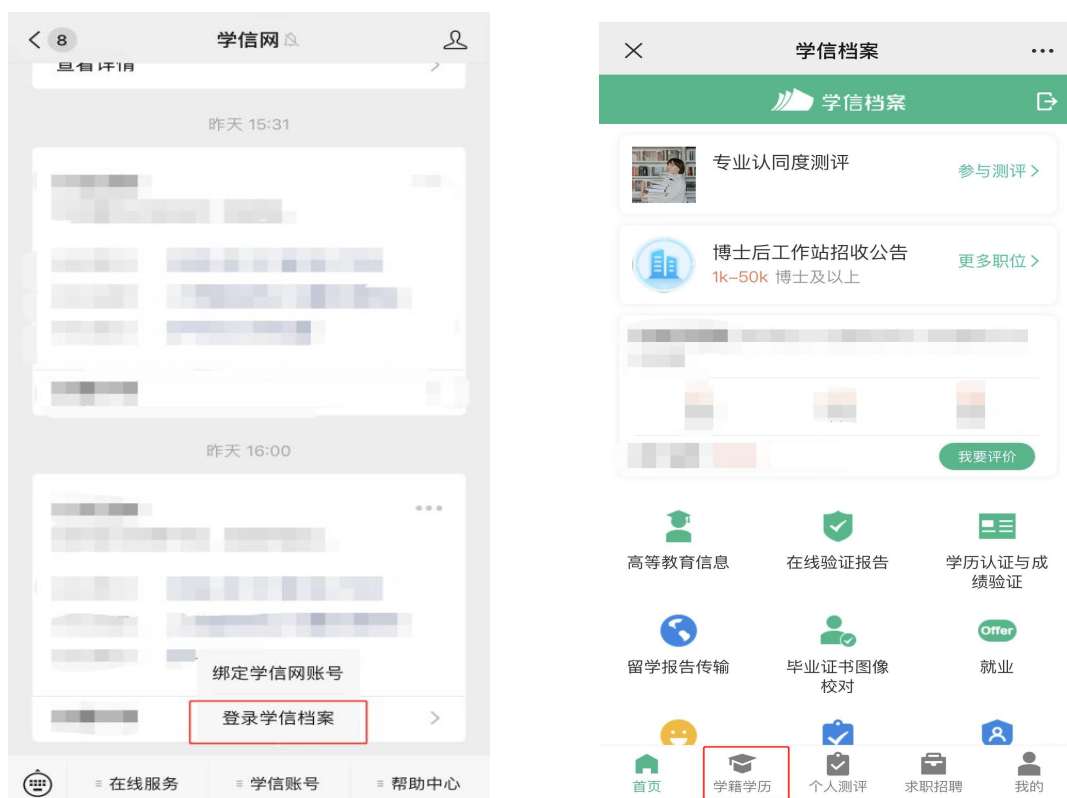
The screenshot shows the '学信档案' (XueXin Archive) website interface. At the top, there is a navigation bar with '学信档案' and various menu items like '首页', '高等教育信息', '在线验证报告', etc. Below the navigation bar, there is a red banner for '高校毕业生跟踪调查问卷' (Graduate Tracking Survey Questionnaire). The main content area displays a profile for a graduate from '中国科学院大学-计算机系统结构' (University of Chinese Academy of Sciences - Computer System Structure). The profile includes fields for '姓名' (Name), '性别' (Gender), '出生日期' (Date of Birth), '民族' (Ethnicity), '证件号码' (ID Number), '学校名称' (School Name), '层次' (Level), '专业' (Major), '学制' (Duration), '学历类别' (Degree Category), '学习形式' (Study Form), '分院' (Branch), '系所' (Department), '班级' (Class), '学号' (Student ID), '入学日期' (Enrollment Date), '离校日期' (Graduation Date), and '学籍状态' (Academic Status). A red box highlights the '获取图像采集码' (Get Image Collection Code) button at the bottom of the profile section. To the right of the profile, there are sections for '专业推荐' (Professional Recommendation), '专业满意度' (Professional Satisfaction), and '院校满意度' (Institution Satisfaction), each with a '我要评价' (I want to evaluate) button. At the bottom right, there are buttons for '学科/专业变化查询' (Query Discipline/Major Change) and '毕业论文查重' (Check for plagiarism in graduation thesis).

4. 将采集码截图并存储于手机备用



方式二、“学信网”微信公众号

1. 关注学信网公众号，点击“学信账号”，选择“登录学信

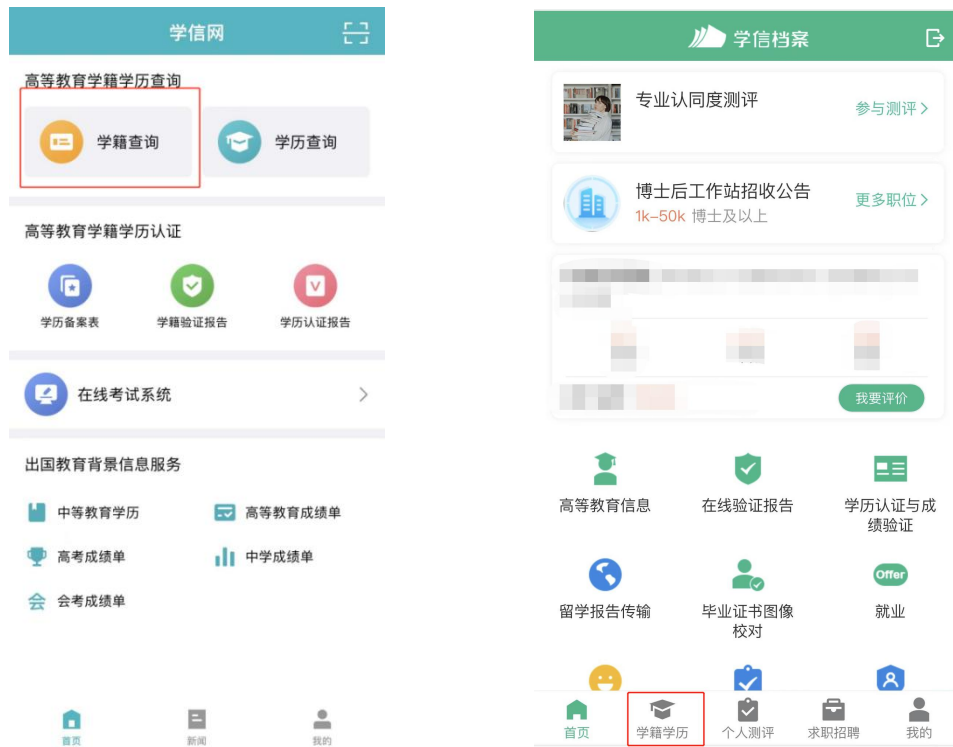


2. 登录后，查看选择学籍信息，点击“查看图像采集码”，
长按保存采集码，或将采集码截图并存于手机备用。



方式三、学信网 APP

1. 下载进入学信网 APP，点击“学籍查询”，登录学信网账号，进入学信档案，查看学籍学历信息。



2. 选择学籍信息，点击“查看图像采集码”，长按保存采集码，或将采集码截图并存于手机备用。



附件 2：证件照片拍摄要求

证件照拍摄要求

人物坐姿端正，表情自然，双眼自然睁开并平视，双耳对称，左右肩膀平衡
背景应均匀无渐变、不得有阴影、其他人或物体

不得使用头部遮盖物（宗教、医疗和文化需要时，不得遮挡脸部或造成阴影）

发型整齐不戴发饰，
头发不遮挡耳朵、眉毛

双眼自然睁开，目视前方

不得佩戴带耳环、
项链等饰品

常戴眼镜者应佩戴眼镜，
但不得戴有色（含隐形）
眼镜，镜框不得遮挡
眼睛，眼镜不能有反光

嘴唇自然闭合

不宜化浓妆

衣着应与背景色区分明显，
避免复杂图案、条纹
请勿穿着毛领大衣、臃肿
外套、吊带衫

尺寸要求：宽480px 高640px（人物比例如图）

 中国图片集团
CHINA IMAGE GROUP

附件 3：图像信息采集时段安排表

4月19日	9:30——10:00	临床医学院 (大概 160 人左右)	1. 临床医学校本部; 2. 临床医学(专升本)校本部
	10:00——11:10	口腔与眼视光医学院 (377 人)	1. 口腔医学; 2. 眼视光医学; 3. 临床医学(眼耳鼻喉方向); 4. 口腔医学(专升本); 5. 眼视光学(专升本)
	11:10——11:50	公共卫生与健康学院 (268 人)	1. 护理学; 2. 护理学(中职); 3. 护理(专升本); 4. 预防医学; 5. 公共事业管理
	13:00——13:30	基础医学院 (135 人)	1. 临床医学(实验); 2. 临床医学(村医)
	13:30——14:00	药学院 (180 人)	1. 临床药学; 2. 药学; 3. 药物制剂
	14:00——15:00	生物医学工程与医学 影像学院 (284 人)	1. 医学影像学; 2. 医学信息工程; 3. 生物医学工程; 4. 生物医学工程(专升本)